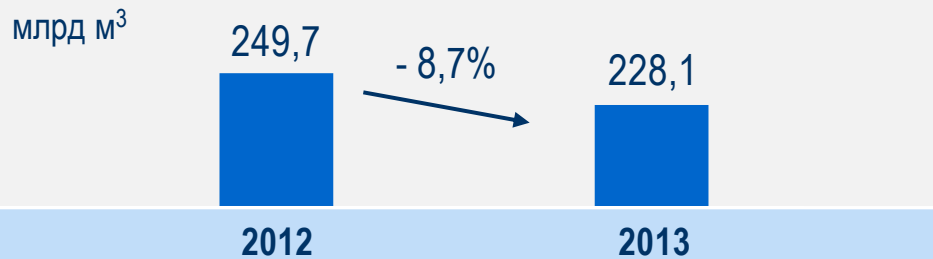


ПОСТАВКИ ГАЗА НА ВНУТРЕННИЙ РЫНОК. РЕАЛИЗАЦИЯ ПРОГРАММЫ ГАЗИФИКАЦИИ РЕГИОНОВ

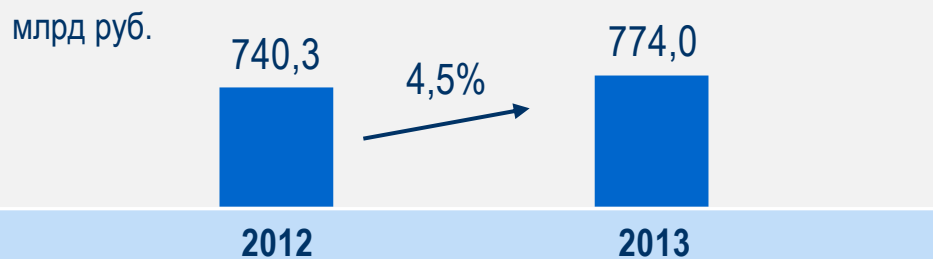
Кирилл Селезнев

Член Правления ОАО «Газпром» – начальник Департамента маркетинга, переработки газа и жидких углеводородов, генеральный директор ООО «Газпром межрегионгаз»

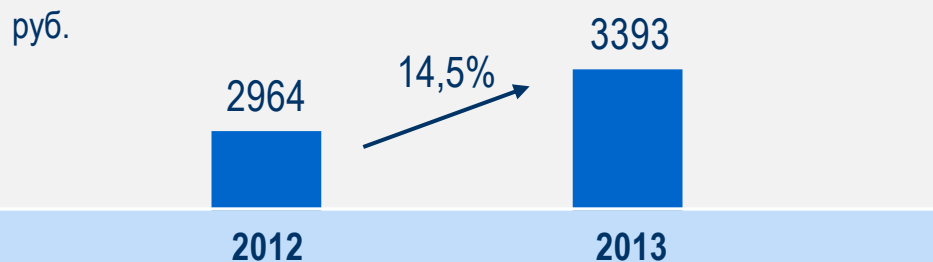
Объем продаж газа из ресурсов Группы «Газпром»*



Выручка от реализации газа Группы «Газпром»



Средняя цена реализации газа Группы «Газпром» на внутреннем рынке



Причины снижения объемов поставки газа:

- аномально теплые погодные условия в течение всего года, особенно в I и IV кварталах, которые повлияли на потребление газа
- увеличение объемов поставок газа независимыми производителями


Структура продаж*



* – без учета внутригрупповых продаж

Реализация газа из ресурсов ОАО «Газпром» и прочих производителей

ВСЕГО, млрд м³




НА ДАЛЬНЕМ ВОСТОКЕ

(Камчатский и Приморский края, Сахалинская область), млрд м³



Реализация газа социально-значимым категориям потребителей*

млрд м³



30% объема поставок в 2013 г. – социально-значимые категории (организации коммунального комплекса (ОКК), население и организации бюджетной сферы)

* – Без учета организаций частично выполняющих функции ОКК

Реализация газа по ценам Постановления Правительства РФ №333

Выручка от реализации газа конечным потребителям по оптовым ценам



2/3 объема газа реализовано по ценам ниже предельного максимального уровня. В среднем по России превышение договорной оптовой цены над минимальной оптовой ценой ФСТ России составило порядка 3,3%

** – Оценка при росте оптовых цен на газ для промышленных потребителей в 2014 г. на 7,6%

«Газпром» совместно с Минэнерго России продолжает работу по созданию механизмов организованной торговли газом. Возобновление торгов даст возможность получать рыночные индикаторы, необходимые для совершенствования системы ценообразования на газ

Для повышения эффективности и достоверности торгов необходимо внесение изменений в нормативные акты направленные на:

- установление одинаковых условий работы для всех участников;
- повышение ответственности за недобор газа по договору.

- Направлены предложения по корректировке проекта постановления Правительства РФ «О внесении изменений в некоторые акты Правительства Российской Федерации по вопросам реализации газа», определяющего принципы торговли газом по свободным ценам.
- Разработан и согласован с организациями, рекомендованными Минэнерго России, проект «Основных положений проведения организованных торгов на рынке газа».

Совершенствование механизма ценообразования на природный газ

В Правительстве РФ рассматривается возможность внесения изменений в Основные положения формирования и государственного регулирования цен на газ и тарифов на услуги по его транспортировке на территории Российской Федерации (утвержденные Постановлением Правительства РФ от 29 декабря 2000 г. № 1021).

- Предполагают возможность снижения оптовой цены для промышленных потребителей на внутреннем рынке **до 15%**.
- Направлены на развитие конкуренции на внутреннем рынке газа.

Задолженность перед Группой «Газпром межрегионгаз» за поставленный газ

Динамика просроченной задолженности потребителей перед Группой «Газпром межрегионгаз» за поставленный газ



27 млрд рублей

составляет прирост задолженности социально-значимой категории потребителей (превышает общий прирост (25,8 млрд руб.) в связи со снижением объема задолженности электроэнергетическими предприятиями)

Структура просроченной задолженности на 01 апреля 2014 г.

Категория	Просроченная задолженность (млрд руб.)	Уровень оплаты (%)
Население	52,6	89,1
Коммунальный комплекс	46,2	78,3
Бюджетные потребители	6,5	63,1
Электроэнергетика	12,1	105,2
Прочие	24,2	95,4

Порядка **75%** долгов сформировали социально-значимые категории потребителей

Общий объем просроченной задолженности организаций коммунального комплекса составляет 46,2 млрд руб. (на 01.04.2014)

	Задолженность (млн руб.)	Уровень оплаты (%)		Задолженность (млн руб.)	Уровень оплаты (%)
Московская область	7 350,2	78,6	Пермский край	1 326,6	41,4
Республика Северная Осетия-Алания	4 341,0	18,4	Республика Дагестан	1 231,7	14,9
Краснодарский край	2 420,1	71,5	Чеченская республика	1 169,6	29,9
Республика Кабардино-Балкария	2 265,6	18,8	Ульяновская область	1 056,9	50,9
Тверская область*	2 026,7	53,1	Саратовская область	1 025,9	65,4
Тульская область	1 625,0	61,7	Новгородская область	893,6	77,8
Волгоградская область	1 586,8	59,2	Оренбургская область	816,5	60,4
Владимирская область	1 466,6	56,8	Ярославская область*	774,2	65,9
Брянская область	1 366,5	64,1	Орловская область	750,3	52,2
Республика Башкортостан	1 340,4	54,8	Самарская область	734,7	63,3

Причины:

- Посредники в виде управляющих компаний, которые находятся в цепочке платежей за тепловую энергию от населения
- Практика преднамеренного банкротства частных операторов тепловырабатывающих компаний
- Установление в регионах экономически необоснованных тарифов на тепловую энергию
- Устаревшее, изношенное – неэффективное оборудование и теплосети

Приведены 20 регионов с наиболее крупным объемом задолженности. * – Без учета долга ОАО «ТГК-2»

В отдельные регионы (Московская, Тверская, Ярославская области) направлены просьбы организовать приобретение газа для неплательщиков у иных поставщиков

На 01.04.2014 г. просроченная дебиторская задолженность предприятий электроэнергетики составляет 12,1 млрд руб.

57%

задолженности предприятий электроэнергетики составляет задолженность ОАО «ТГК-2»

**Задолженность предприятий
ОАО «ТГК-2» – 6,9 млрд руб., в т.ч.:**

- в Тверской области – 4,0 млрд руб. *
- в Архангельской области – 1,6 млрд руб.
- в Ярославской области – 1,1 млрд руб.
- в Новгородской области – 0,1 млрд руб.
- в Вологодской области – 0,1 млрд руб.

* – Задолженность дочерних организаций ОАО «ТГК-2» (ОАО «ТКС», ООО «Тверьтепло»)

29 октября 2013 г. на совещании у Председателя Правительства РФ Дмитрия Медведева задолженность ОАО «ТГК-2» была зафиксирована в объеме 6,9 млрд руб. На 1 апреля 2014 г. объем задолженности остался прежним

Особую обеспокоенность вызывает ситуация в Тверской области, в которой отсутствует конструктивный подход к решению проблемы многолетней многомиллиардной задолженности дочерних компаний ОАО «ТГК-2» – ОАО «Тверские коммунальные системы» и ООО «Тверьтепло»

По имеющейся информации, возбуждено уголовное дело по факту преднамеренного банкротства ОАО «ТКС»

На 01.04.2014 г. просроченная дебиторская задолженность предприятий бюджетной сферы составляет 6,5 млрд руб.

83%

задолженности предприятий бюджетной сферы составляет задолженность предприятий Министерства обороны РФ (ОАО «РЭУ», ОАО «Славянка») – 5,4 млрд руб.

Основная причина образования задолженности – отказ с 01.01.2012 Министерства обороны РФ от прямых договоров с поставщиком газа

Для решения данной проблемы целесообразен возврат к прежней системе заключения прямых контрактов с Министерством обороны РФ. Однако со стороны Минобороны России действенных шагов для решения данного вопроса до сих пор не последовало

80% задолженности населения приходится на регионы Северного Кавказа

	Задолженность (млн руб.)	Уровень оплаты (%)		Задолженность (млн руб.)	Уровень оплаты (%)
Республика Дагестан	21 085,3	33	Нижегородская область	851,5	93,3
Чеченская республика	8 856,2	48,7	Самарская область	695,3	94,8
Республика Ингушетия	4 192,9	33,1	Саратовская область	593,7	92,5
Республика Кабардино-Балкария	3 776,2	56,0	Республика Башкортостан	441,3	95,3
Республика Адыгея	1 581,7	55,4	г. Санкт-Петербург	270,4	96,1
Ставропольский край	1 452,6	84,6	Оренбургская область	250,2	96,9
Краснодарский край	1 404,3	90,0	Ульяновская область	236,0	95,3
Республика Северная Осетия-Алания	1 279,4	72,0	г. Москва	227,0	95,4
Карачаево-Черкесская Республика	1 179,5	66,2	Белгородская область	204,0	98,6
Астраханская область	1 032,7	70,0	Тульская область	202,3	93,8

Приведены 20 регионов с наиболее крупным объемом задолженности

Основные мероприятия по улучшению собираемости платежей за газ в 2013 г.

1. Выставлено претензий (предупреждений) должникам на **161,9 млрд руб.**
2. Предъявлено исковых заявлений к должникам на **66,1 млрд руб.**
3. Вынесено судебных решений по исковым заявлениям и судебных приказов на **46,5 млрд руб.**
4. Взыскана задолженность в рамках исполнительных действий на **49,7 млрд руб.**
5. Переуступлена задолженность с неплатежеспособных на платежеспособные юридические лица на сумму **9,3 млрд руб.**, оплачена переуступленная задолженность в размере **6,7 млрд руб.**

В 2013 г. от газоснабжения отключено 159,7 тыс. абонентов-должников (физических лиц).

Группа «Газпром межрегионгаз» была вынуждена запланировать мероприятия (с окончанием отопительного сезона 2013/2014 гг.) по ограничению и прекращению поставок газа порядка 700 организациям коммунального комплекса (в 57 регионах), не выполнившим договорные обязательства.

Взыскание задолженности в претензионно-исковом порядке является недостаточно эффективным. По установленным процессуальным срокам оно имеет длительный период (не менее полугода), что приводит к наращиванию задолженности теплоснабжающими предприятиями и получению от Группы «Газпром межрегионгаз» товарного кредита без обеспечения. Дальнейший рост задолженности зачастую приводит к неконтролируемому банкротству теплоснабжающих организаций в отсутствие источника погашения накопленной задолженности.

Суммарный объем инвестиций за 2005–2013 гг. составил порядка 214 млрд рублей



Уровень газификации регионов РФ

Реализация Программы газификации



	2005–2012	2013
Инвестиции	порядка 180 млрд руб.	33,9 млрд руб.
Построено газопроводов	1 527	170
Протяженность газопроводов	более 22 тыс. км	2,5 тыс. км
Созданы условия для газификации	3 623 котельных, более 600 тыс. домовладений и квартир	400 котельных и 72 тыс. домовладений и квартир

Регионы, не исполняющие обязательства по Программе газификации

Неисполнение обязательств регионов по газификации и неплатежи за газ привели к сокращению инвестиций на 2014 г. на 18,6 % до 27,6 млрд рублей

«Газпром» был вынужден исключить финансирование газификации в Архангельской, Астраханской, Владимирской, Волгоградской, Московской, Пензенской, Смоленской, Тверской, Ульяновской и Ярославской областях и в Республике Ингушетия

	Год начала невыполнения обязательств		Год начала невыполнения обязательств
Архангельская область	2006	Республика Ингушетия	2013
Волгоградская область	2008	Республика Карачаево-Черкессия	2011
Калининградская область	2008	Республика Карелия	2011
Костромская область	2007	Республика Северная Осетия – Алания	2010
Краснодарский край	2007	Ставропольский край	2012
Республика Адыгея	2010	Хабаровский край	2011
Республика Дагестан	2009		

Объем инвестиций ОАО «Газпром» в газификацию регионов будет скорректирован в зависимости от исполнения обязательств администраций субъектов РФ по подготовке потребителей к приему газа и погашения накопленной задолженности за поставленный газ

СПАСИБО ЗА ВНИМАНИЕ